

# União das Freguesias de Monfortinho e Salvaterra do Extremo



Relatório de Gestão

Ano 2025

## Índice

1.	Enquadramento Legal.....	3
2.	Caracterização da Entidade .....	4
3.	Demonstração da Execução Orçamental da Receita .....	5
3.1	Resumo da Demonstração da execução Orçamental da Receita.....	5
3.2	Evolução das Receitas Arrecadadas .....	7
4	Demonstração da Execução orçamental da Despesa .....	8
4.1	Resumo da Demonstração da Execução Orçamental da Despesa .....	8
4.2	Evolução das Despesas Pagas.....	10
5	Demonstração da Execução do Plano Plurianual de Investimentos.....	11
6	Demonstração da Execução do Plano de Atividades.....	12
7	Receitas por cobrar no final do período .....	13
8	Compromissos a transitar e obrigações a transitar.....	13
9	Retenções e Operações de Tesouraria.....	15
9.1	Mapa de Retenções.....	15
9.2	Operações de Tesouraria .....	15
10	Resumo Diário de Tesouraria .....	16
11	SISAL - Sistema de Informação para o Subsetor da Administração Local.....	16
12	Conclusão .....	17

## 1. Enquadramento Legal

O Decreto-Lei nº 192/2015, de 3 de setembro aprova o Sistema de Normalização Contabilística para as Administrações Públicas (SNC-AP). O SNC-AP permite implementar e fomentar uma harmonização contabilística e aumentar o alinhamento entre a contabilidade pública e as contas nacionais e contribuir para a satisfação das necessidades dos utilizadores da informação do sistema de contabilidade e relato orçamental e financeiro das administrações públicas.

Nos termos do disposto no artigo 5.º do Decreto-Lei n.º 192/2015, de 11 de setembro, que aprovou o SNC-AP, as entidades de menor dimensão e risco orçamental beneficiam de um regime simplificado de contabilidade pública. A Portaria nº 218/2016 de 9 de agosto, estabelece um regime simplificado do SNC-AP, aplicado às entidades de menor dimensão e risco orçamental.

Relativamente às freguesias em que seja aplicado o regime simplificado, a função do contabilista público pode ser assegurada por um contabilista certificado, conforme previsto no nº 4 do art.º nº 8 do Decreto-Lei 192/2015 de 11 de setembro. Para este efeito, a Junta de Freguesia assegurou os serviços de contabilidade à Sociedade de Contabilidade SMARTFREG – Consultoria Autárquica.

No sentido de desonerar as mencionadas entidades do esforço de aplicação do conjunto completo das normas de contabilidade financeira que integram o SNC-AP, o regime simplificado contempla dois grupos de entidades públicas — as pequenas entidades e as microentidades —, definidos em função da relevância da sua execução orçamental, os quais ficam sujeitos a obrigações reduzidas face ao regime geral do SNC-AP, quanto à contabilização das transações e outros acontecimentos, bem como em relação ao seu relato.

O regime simplificado para as microentidades é composto pelos seguintes elementos: Norma de Contabilidade Pública 26 — Contabilidade e Relato Orçamental, a qual integra o Anexo II referido no artigo 2.º do Decreto-Lei n.º 192/2015, de 11 de setembro e divulgação do inventário do património.

São consideradas microentidades aquelas que, integrando o âmbito do SNC-AP definido no artigo 3.º do Decreto-Lei n.º 192/2015, de 11 de setembro, apresentem nas duas últimas prestações de contas um montante global de despesa orçamental paga inferior ou igual a 1.000.000 €.

O presente Relatório de Gestão e Documentos de Prestação de Contas do ano de **2025** serão submetidos à aprovação e apreciação do Órgão Executivo e do Órgão Deliberativo, respetivamente, nos termos do disposto nos artigos 16º, nº1, alínea e) e alínea b), do nº1 do artigo 9º da Lei 75/2013, de 12 de setembro.

## **2. Caracterização da Entidade**

### **2.1 – Identificação da Entidade**

União das Freguesias de Monfortinho e Salvaterra do Extremo.

### **2.2. – Descrição sumária das Atividades**

A freguesia é representada pela assembleia de freguesia (órgão deliberativo) e pela junta de freguesia (órgão executivo), apresenta um conjunto de atribuições que, nos termos do regime jurídico das autarquias locais, corresponde à promoção e salvaguarda dos interesses próprios das populações, nos domínios do: planeamento, gestão e realização de investimentos nos casos e termos previstos na lei, proteção civil, cultura, educação, tempos livres e desporto, ação social, proteção da comunidade, equipamento rural e urbano, ambiente e salubridade.

### **2.3 – Composição do Órgão Executivo em 31-12-2025**

Presidente – Ricardo António de Matos Rodrigues

Secretário – Sara Marisa Neves Ramos

Tesoureiro – José Manuel Rodrigues Catana

### **2.4 – Nº de Eleitores**

< 10.000 eleitores

### **2.5 – Organização Contabilística**

A União das Freguesias de Monfortinho e Salvaterra do Extremo está inserida no regime das microentidades, composta norma de Contabilidade Pública 26 — Contabilidade e Relato Orçamental e divulgação do inventário do património.

### **2.6 – Recursos Humanos a 31-12-2025**

Assistente Técnico - 1

Assistentes Operacionais - 5

### 3. Demonstração da Execução Orçamental da Receita

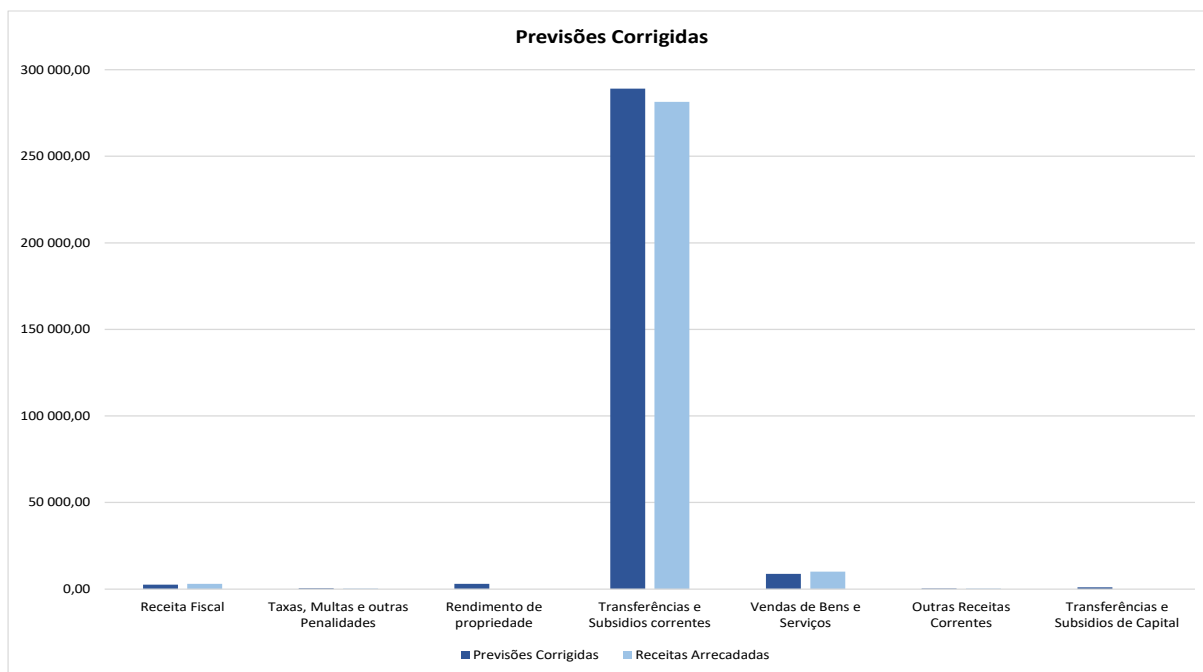
O mapa de demonstração de execução orçamental da receita tem como finalidade permitir o controlo da execução orçamental da receita durante o período contabilístico. Esta demonstração deve permitir controlar todas as fases da execução do orçamento da receita, nomeadamente as liquidações e quais os valores cobrados e por receber.

#### 3.1 Resumo da Demonstração da execução Orçamental da Receita

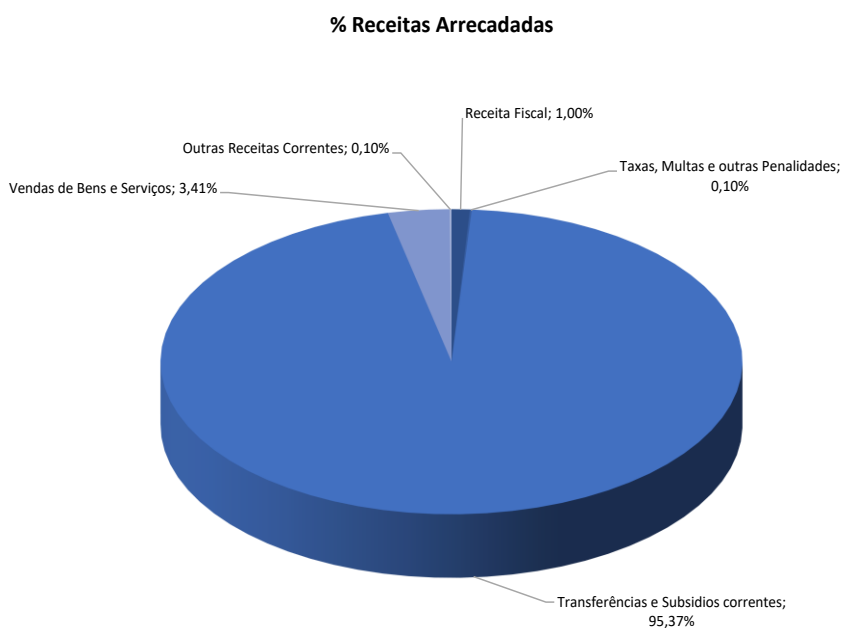
Rubrica	Descrição	Previsões Corrigidas	Receitas Arrecadadas	Grau de Execução	% receitas Arrecadadas
<b>Total das Receitas Correntes</b>		<b>304 185,00</b>	<b>295 125,12</b>	<b>97,02%</b>	<b>100,00%</b>
R1	Receita Fiscal	2 600,00	2 962,25	113,93%	1,00%
R3	Taxas, Multas e outras Penalidades	400,00	308,00	77,00%	0,10%
R4	Rendimento de propriedade	3 000,00	0,00	0,00%	0,00%
R5	Transferências e Subsídios correntes	289 112,00	281 471,67	97,36%	95,37%
R6	Vendas de Bens e Serviços	8 800,00	10 076,59	114,51%	3,41%
R7	Outras Receitas Correntes	273,00	306,61	112,31%	0,10%
<b>Total das Receitas de Capital</b>		<b>1 000,00</b>	<b>0,00</b>	<b>0,00%</b>	<b>0,00%</b>
R9	Transferências e Subsídios de Capital	1 000,00	0,00	0,00%	0,00%
<b>Total de Receitas Orçamentais</b>		<b>305 185,00</b>	<b>295 125,12</b>	<b>96,70%</b>	<b>100,00%</b>
Saldo da Gerência Anterior - Na posse do Serviço		90 595,20	90 595,20	100,00%	
<b>Total da Receita com SGA</b>		<b>395 780,20</b>	<b>385 720,32</b>	<b>97,46%</b>	

A União das Freguesias de Monfortinho e Salvaterra do Extremo previu arrecadar no ano de 2025 um montante de 395.780,20 Euros dos quais arrecadou 385.720,32 Euros que se distribuem pelas rubricas acima mencionadas, sendo que o grau de Execução Orçamental das receitas se situa nos 97,46%.

No que respeita à afetação das receitas pelas diferentes rubricas é possível constatar que, durante este período, a União das Freguesias de Monfortinho e Salvaterra do Extremo arrecadou receitas em praticamente todas as rubricas que havia previsto no início do ano, sendo a rubrica R5 – Transferências e Subsídios Correntes, aquela em que a autarquia arrecadou a quantia mais elevada.



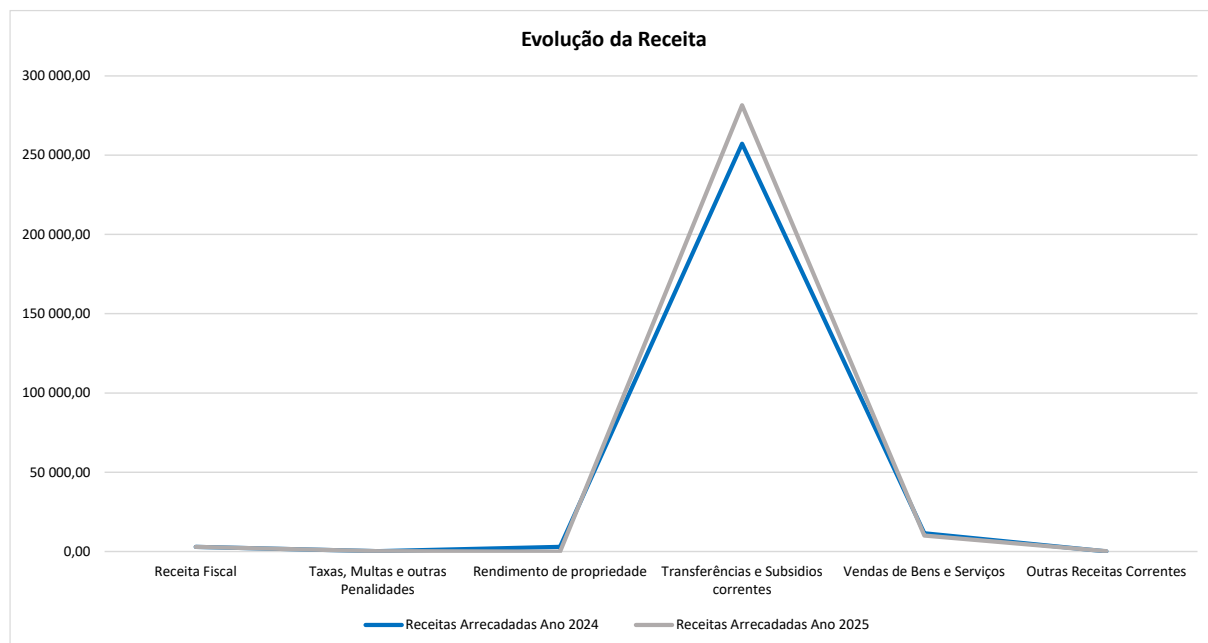
Relativamente aos índices de receitas arrecadadas verifica-se que a rubrica R5 – Transferências e Subsídios Correntes por si só, representa cerca de 95,37% do volume total da receita arrecadada, a rubrica R6 – Vendas de Bens e Serviços representa 3,41% das receitas arrecadadas, a rubrica R1 – Receita Fiscal representa 1,00% das receitas arrecadadas e as rubricas R7 – Outras Receitas Correntes e R3 – Taxas, multas e outras Penalidades representam 0,10% da receita arrecadada.



### 3.2 Evolução das Receitas Arrecadadas

Rubrica	Descrição	Receitas Arrecadadas Ano 2024	Receitas Arrecadadas Ano 2025	Variação Absoluta	Variação Relativa (%)
<b>Total das Receitas Correntes</b>		<b>275 235,00</b>	<b>295 125,12</b>	<b>19 890,12</b>	<b>7,23%</b>
R1	Receita Fiscal	3 063,36	2 962,25	-101,11	-3,30%
R3	Taxas, Multas e outras Penalidades	296,00	308,00	12,00	4,05%
R4	Rendimento de propriedade	3 000,00	0,00	-3 000,00	-100,00%
R5	Transferências e Subsídios correntes	257 196,52	281 471,67	24 275,15	9,44%
R6	Vendas de Bens e Serviços	11 583,54	10 076,59	-1 506,95	-13,01%
R7	Outras Receitas Correntes	95,58	306,61	211,03	220,79%
<b>Total das Receitas de Capital</b>		<b>0,00</b>	<b>0,00</b>	<b>0,00</b>	<b>0,00%</b>
R9	Transferências e Subsídios de Capital	0,00	0,00	0,00	0,00%
<b>Total das Receitas Orçamentais</b>		<b>275 235,00</b>	<b>295 125,12</b>	<b>19 890,12</b>	<b>7,23%</b>

Do total das receitas arrecadadas durante o ano de 2025, evidencia-se que houve um aumento de 19.890,12 Euros em relação ao ano anterior o que corresponde a um aumento de 7,23% das receitas arrecadadas. O maior aumento foi de 24.275,15 Euros na rubrica R5 – Transferências e Subsídios correntes.



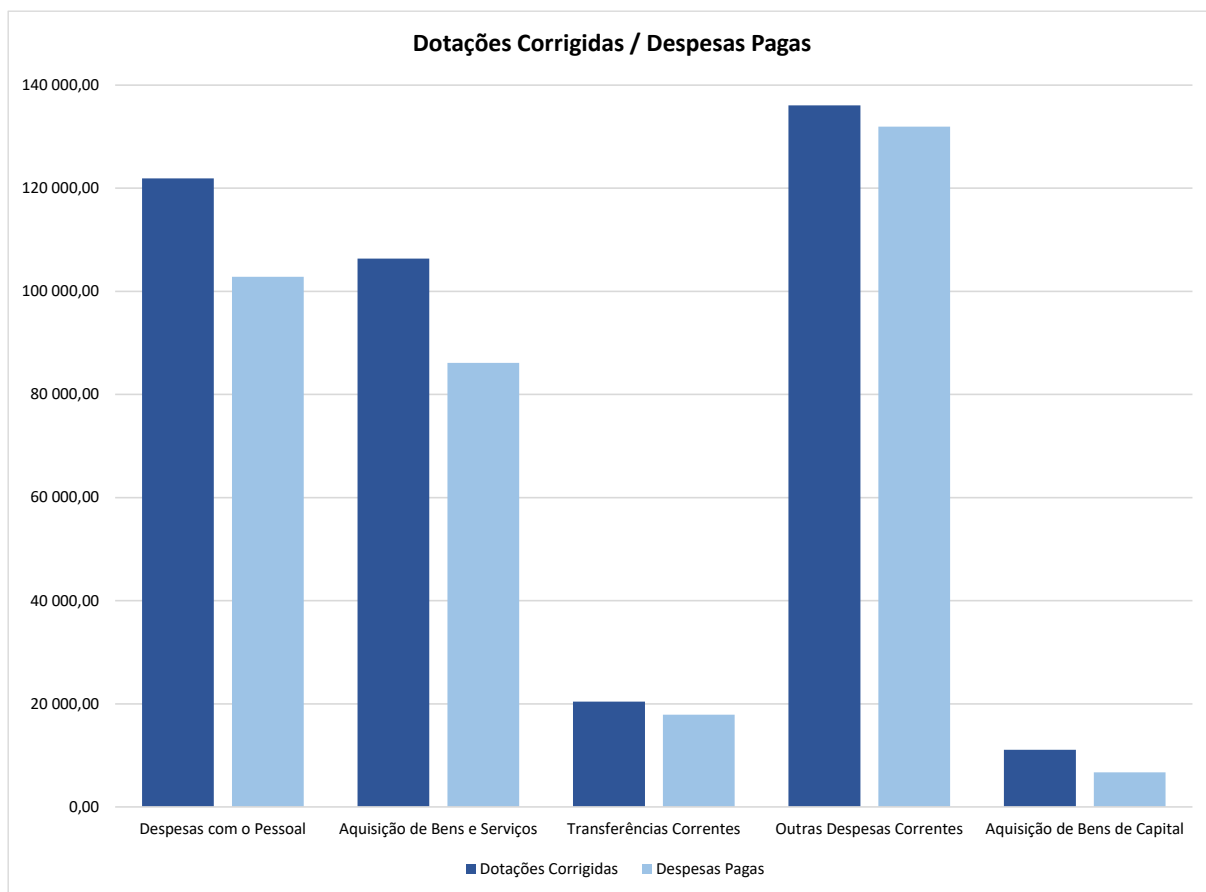
#### 4 Demonstração da Execução orçamental da Despesa

O mapa de demonstração de execução orçamental despesa tem como finalidade permitir o controlo da execução orçamental da despesa durante o período contabilístico. Esta demonstração deve permitir controlar todas as fases da execução do orçamento da despesa, nomeadamente os compromissos assumidos e quais os valores pagos e por pagar.

##### 4.1 Resumo da Demonstração da Execução Orçamental da Despesa

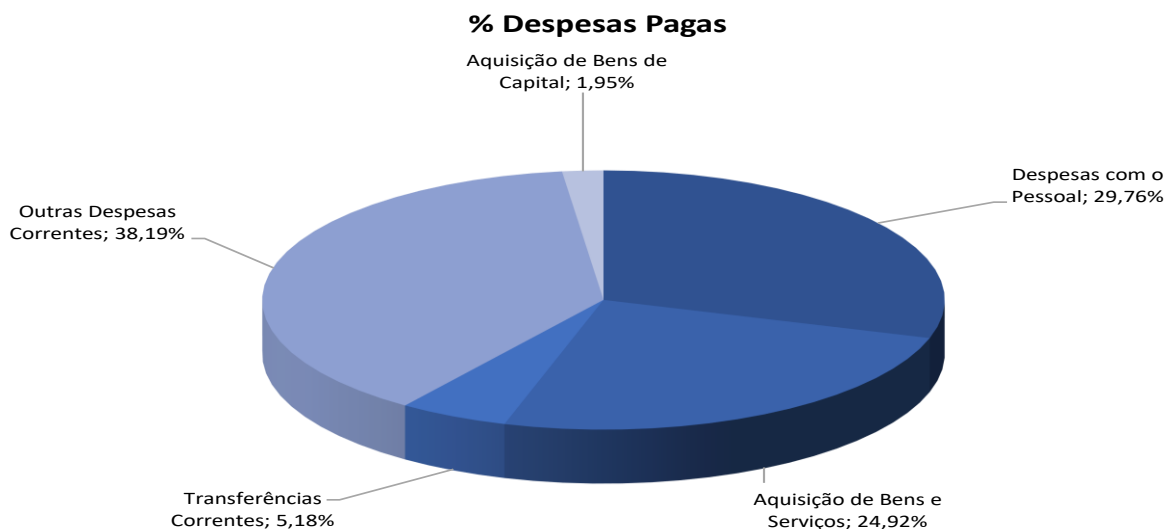
Rubrica	Descrição	Dotações Corrigidas	Despesas Pagas	Grau de Execução	% Despesas Pagas
<b>Total das Despesas Correntes</b>		<b>384 715,20</b>	<b>338 800,42</b>	<b>88,07%</b>	<b>98,05%</b>
D1	Despesas com o Pessoal	121 907,00	102 815,18	84,34%	29,76%
D2	Aquisição de Bens e Serviços	106 347,00	86 113,18	80,97%	24,92%
D4	Transferências Correntes	20 414,00	17 915,42	87,76%	5,18%
D5	Outras Despesas Correntes	136 047,20	131 956,64	96,99%	38,19%
<b>Total das Despesas de Capital</b>		<b>11 065,00</b>	<b>6 724,78</b>	<b>60,78%</b>	<b>1,95%</b>
D6	Aquisição de Bens de Capital	11 065,00	6 724,78	60,78%	1,95%
<b>Total Despesa</b>		<b>395 780,20</b>	<b>345 525,20</b>	<b>87,30%</b>	<b>100,00%</b>

No que respeita à afetação das despesas pelos diferentes agrupamentos, a União das Freguesias de Monfortinho e Salvaterra do Extremo realizou despesas em as todas rubricas de despesa que havia previsto. O Orçamento da despesa apresentava uma previsão de 395.780,20 Euros do qual gastou 345.525,20 Euros, executando assim 87,30% do orçamento da despesa.



A rubrica com maior peso nas despesas foi a D5 – Outras Despesas Correntes, representando 38,19% das despesas realizadas no ano económico de 2025.

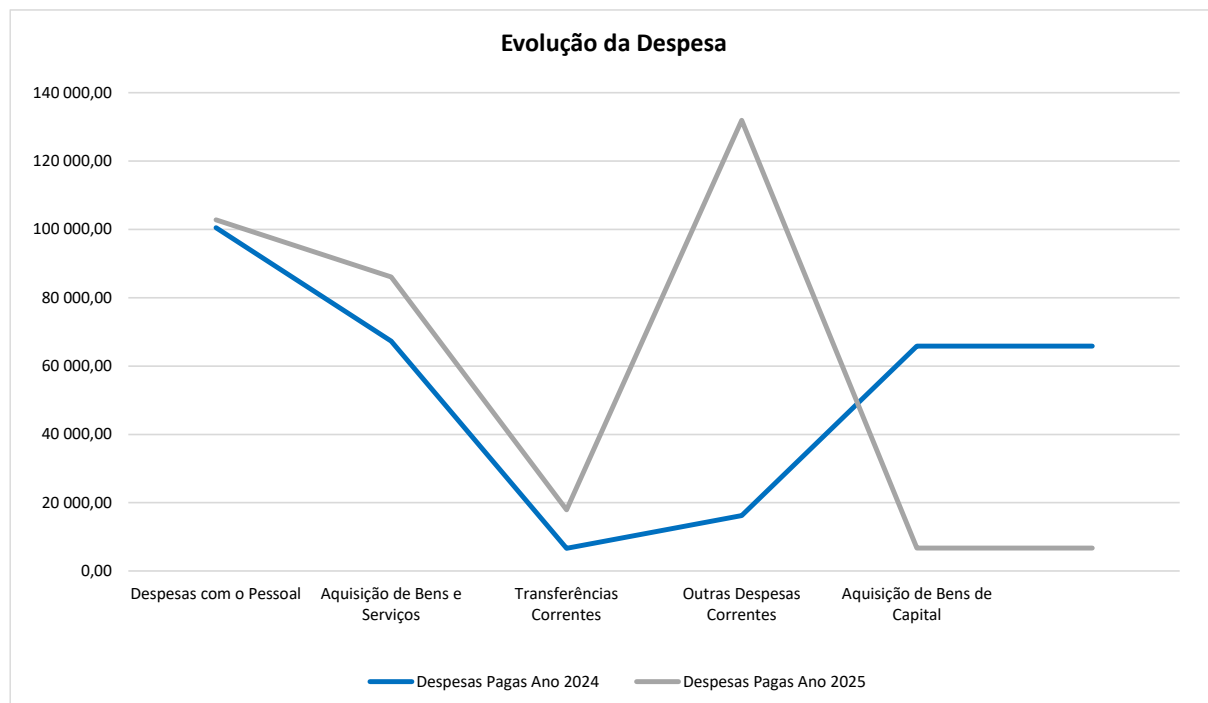
Nas restantes rubricas, a rubrica D1 – Despesas com o Pessoal representa 29,76% do total das despesas pagas, a D2 – Aquisição de Bens e Serviços representa 24,92% das despesas pagas, a rubrica D4 – Transferências Correntes representa 5,18% das despesas pagas e a rubrica D6 – Aquisição de Bens de Capital representa 1,95% das despesas pagas.



## 4.2 Evolução das Despesas Pagas

Rubrica	Descrição	Despesas Pagas Ano 2024	Despesas Pagas Ano 2025	Varição Absoluta	Varição Relativa (%)
<b>Total das Despesas Correntes</b>		<b>190 611,42</b>	<b>338 800,42</b>	<b>148 189,00</b>	<b>77,74%</b>
D1	Despesas com o Pessoal	100 474,31	102 815,18	2 340,87	2,33%
D2	Aquisição de Bens e Serviços	67 265,01	86 113,18	18 848,17	28,02%
D4	Transferências Correntes	6 650,00	17 915,42	11 265,42	169,40%
D5	Outras Despesas Correntes	16 222,10	131 956,64	115 734,54	713,44%
<b>Total das Despesas de Capital</b>		<b>65 849,56</b>	<b>6 724,78</b>	<b>-59 124,78</b>	<b>-89,79%</b>
D6	Aquisição de Bens de Capital	65 849,56	6 724,78	-59 124,78	-89,79%
<b>Total Despesa</b>		<b>256 460,98</b>	<b>345 525,20</b>	<b>89 064,22</b>	<b>34,73%</b>

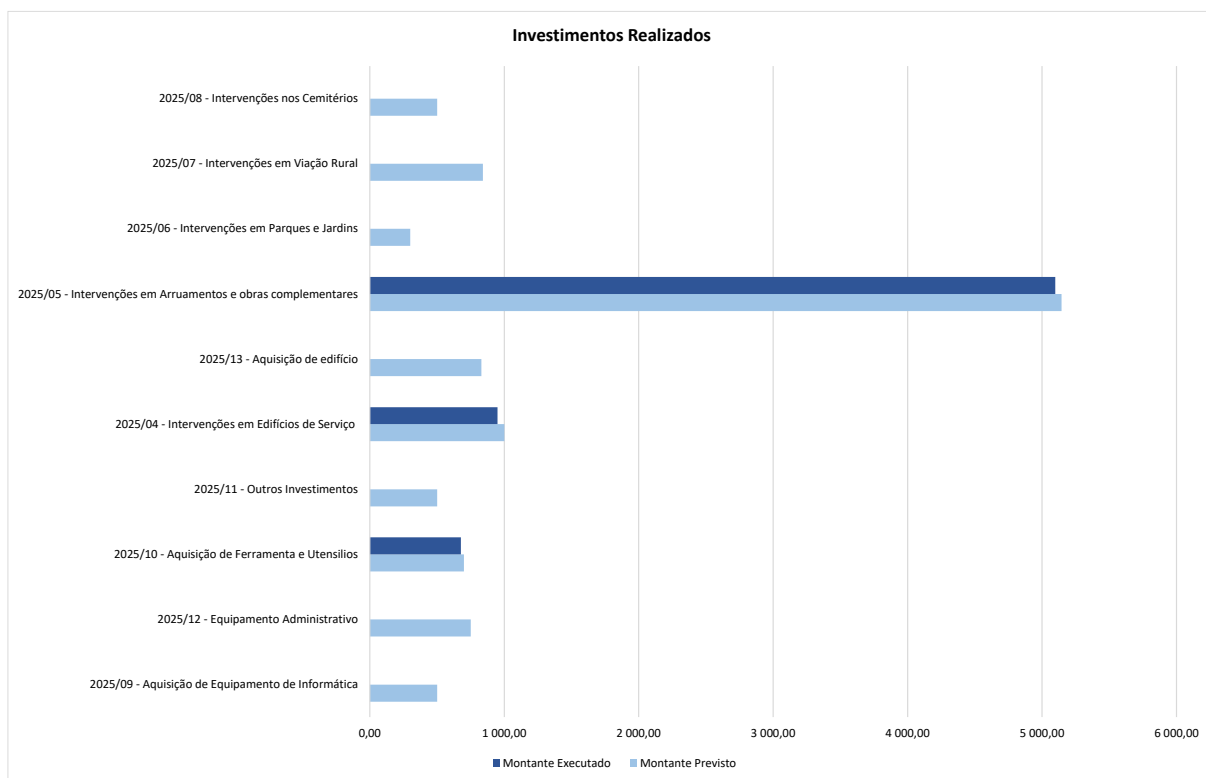
Do total das despesas pagas durante o ano de 2025, evidencia-se que houve um aumento de 89.064,22 Euros em relação ao ano anterior o que corresponde a um aumento de 34,73% das despesas pagas. O maior aumento nas rubricas da despesa foi na rubrica D5 – Outras Despesas Correntes com um aumento de despesas pagas em 115.734,54 Euros o que equivale a um aumento 713,44%.



## 5 Demonstração da Execução do Plano Plurianual de Investimentos

O mapa de demonstração de execução anual do PPI, que tem como finalidade permitir o controlo da execução anual do plano plurianual de investimentos, facultando informação relativa a cada programa e projeto de investimento, designadamente sobre forma de realização, fontes de financiamento, fase de execução, financiamento da componente anual e valor global do programa/projeto, e execução financeira dos anos anteriores.

Projetos	Montante Previsto	Montante Executado	Execução %	% despesas Pagas
2025/09 - Aquisição de Equipamento de Informática	500,00	0,00	0,00%	0,00%
2025/12 - Equipamento Administrativo	750,00	0,00	0,00%	0,00%
2025/10 - Aquisição de Ferramenta e Utensilios	700,00	677,48	96,78%	10,07%
2025/11 - Outros Investimentos	500,00	0,00	0,00%	0,00%
2025/04 - Intervenções em Edifícios de Serviço	1 000,00	948,70	94,87%	14,11%
2025/13 - Aquisição de edifício	830,00	0,00	0,00%	0,00%
2025/05 - Intervenções em Arruamentos e obras complementares	5 145,00	5 098,60	99,10%	75,82%
2025/06 - Intervenções em Parques e Jardins	300,00	0,00	0,00%	0,00%
2025/07 - Intervenções em Viação Rural	840,00	0,00	0,00%	0,00%
2025/08 - Intervenções nos Cemitérios	500,00	0,00	0,00%	0,00%
<b>Total</b>	<b>11 065,00</b>	<b>6 724,78</b>	<b>60,78%</b>	<b>100,00%</b>

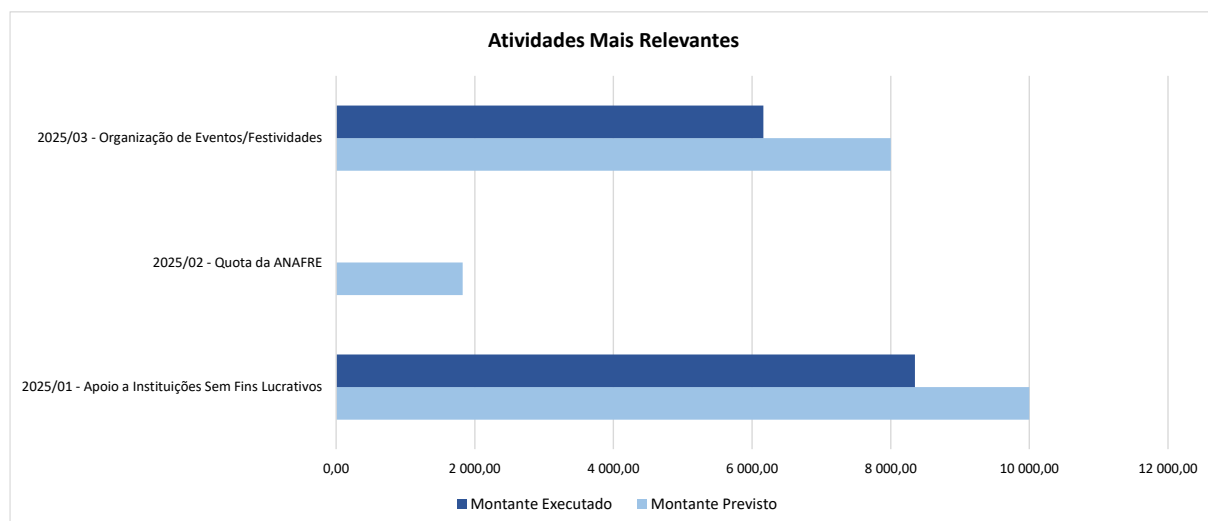


Foram aplicados em investimentos 1,95% da despesa paga, o que corresponde a um investimento de 6.724,78 Euros. Do total dos investimentos realizados, 75,82% foram gastos em “Intervenções em Arruamentos e obras complementares”.

## 6 Demonstração da Execução do Plano de Atividades

O mapa de demonstração de execução anual do PPA, que tem como finalidade permitir o controlo da execução anual do plano plurianual de atividades, facultando informação relativa a cada programa e projeto, designadamente sobre forma de realização, fontes de financiamento, fase de execução, financiamento da componente anual e valor global do programa/projeto, e execução financeira dos anos anteriores.

Projetos	Montante Previsto	Montante Executado	Execução %	% despesas Pagas
2025/01 - Apoio a Instituições Sem Fins Lucrativos	10 000,00	8 350,00	83,50%	57,54%
2025/02 - Quota da ANAFRE	1 825,00	0,00	0,00%	0,00%
2025/03 - Organização de Eventos/Festividades	8 000,00	6 161,99	77,02%	42,46%
<b>Total</b>	<b>19 825,00</b>	<b>14 511,99</b>	<b>73,20%</b>	<b>100,00%</b>



## **7 Receitas por cobrar no final do período**

A Junta de Freguesia não apresenta no final do período de relato, liquidações por cobrar.

## **8 Compromissos a transitar e obrigações a transitar**

Os compromissos consideram-se assumidos quando é executada uma ação formal pela entidade, como sejam a emissão de ordem de compra, nota de encomenda ou documento equivalente, ou a assinatura de um contrato, acordo ou protocolo. As obrigações a transitar são obrigações que à data de 31 de dezembro não estavam pagas.

### **8.1 Compromissos a transitar**

A Junta de Freguesia não apresentava no final do período de relato, compromissos a transitar.

## 8.2 Obrigações por pagar

Obrigações	Class. Económica	Descrição	Valor Obrigação
2025/1.662	010101	Descontos	95,76
2025/1.663	01010401	Descontos	154,70
2025/1.660	01010401	Descontos	96,63
2025/1.657	01010401	Descontos	102,00
2025/1.658	01010401	Descontos	98,63
2025/1.670; 2025/1.671; 2025/1.672; 2025/1.673; 2025/1.674	02010202	Gasóleo	423,82
2024/1.32	020201	Encargos das instalações	53,65
2025/1.649	020201	Encargos das instalações	134,25
2025/1.664	020201	Encargos das instalações	134,15
2025/1.665	020201	Encargos das instalações	16,07
2024/1.562	02020304	Manutenção e limpeza de Cemitérios	861,00
2025/1.3	020209	Comunicações	12,30
2025/1.648	020209	Comunicações	61,52
2023/1.288	020212	Seguros	9,32
2024/1.549	020214	Estudos, pareceres, projectos e consultadoria	378,84
2024/1.528 e 2024/1.530	020214	Estudos, pareceres, projectos e consultadoria	580,56
2025/1.655	020214	Estudos, pareceres, projectos e consultadoria	366,54
2025/1.666	020214	IRS Categoria B	600,00
2025/1.339	0602030501	ANAFRE	922,14
<b>Total</b>			<b>5 101,88</b>

## 9 Retenções e Operações de Tesouraria

### 9.1 Mapa de Retenções

O mapa de retenções evidência os movimentos dos valores retidos das remunerações do pessoal e entregues às respetivas entidades, bem como as retenções efetuadas aos trabalhadores independentes durante o período de relato.

Classificação	Designação	Saldo da Gerência Anterior		Movimento		Saldo para a Gerência Seguinte	
		Devedor	Credor	Débito	Crédito	Devedor	Credor
17	Operações extra-orçamentais	0,00 €	0,00 €	0,00 €	0,00 €	0,00 €	0,00 €
1701	Operações de tesouraria - Receitas do Estado	0,00 €	0,00 €	0,00 €	0,00 €	0,00 €	0,00 €
170101	IRS	0,00 €	497,00 €	1.085,66 €	1.237,66 €	0,00 €	649,00 €
170102	Segurança Social	0,00 €	535,18 €	7.870,82 €	7.828,99 €	0,00 €	493,35 €
170103	Caixa Geral de Aposentações	0,00 €	0,00 €	0,00 €	0,00 €	0,00 €	0,00 €
170104	Sindicato	0,00 €	0,00 €	0,00 €	0,00 €	0,00 €	0,00 €
170105	ADSE	0,00 €	0,00 €	0,00 €	0,00 €	0,00 €	0,00 €
1702	Outras operações de tesouraria	0,00 €	0,00 €	0,00 €	0,00 €	0,00 €	0,00 €
170201	AMA	0,00 €	0,00 €	0,00 €	0,00 €	0,00 €	0,00 €
170202	IMT	0,00 €	0,00 €	0,00 €	0,00 €	0,00 €	0,00 €
170203	Penhora de Vencimento	0,00 €	0,00 €	1.941,91 €	1.947,28 €	0,00 €	5,37 €
170204	Mesas de Voto	0,00 €	0,00 €	0,00 €	0,00 €	0,00 €	0,00 €
	<b>Total</b>	<b>0,00 €</b>	<b>1.032,18 €</b>	<b>10.898,39 €</b>	<b>11.013,93 €</b>	<b>0,00 €</b>	<b>1.147,72 €</b>

### 9.2 Operações de Tesouraria

As operações de tesouraria são transações que geram entradas e saídas de caixa, mas não representam operações de execução orçamental, isto é, correspondem às operações que não são consideradas receita ou despesa orçamental, mas que têm expressão na tesouraria e na contabilidade de cada entidade, como é o caso da intermediação de fundos, de cobranças de receita por conta de outrem e a constituição e reforço de cauções e garantias.

Classificação	TERC	Designação	Saldo da Gerência Anterior		Movimento		Saldo para a Gerência Seguinte	
			Devedor	Credor	Débito	Crédito	Devedor	Credor
17		Operações extra-orçamentais	0,00 €	0,00 €	0,00 €	0,00 €	0,00 €	0,00 €
1701		Operações de tesouraria - Receitas do Estado	0,00 €	0,00 €	0,00 €	0,00 €	0,00 €	0,00 €
170103		Caixa Geral de Aposentações	0,00 €	0,00 €	0,00 €	0,00 €	0,00 €	0,00 €
170104		Sindicato	0,00 €	0,00 €	0,00 €	0,00 €	0,00 €	0,00 €
170105		ADSE	0,00 €	0,00 €	0,00 €	0,00 €	0,00 €	0,00 €
1702		Outras operações de tesouraria	0,00 €	0,00 €	0,00 €	0,00 €	0,00 €	0,00 €
170201		AMA	0,00 €	0,39 €	56,52 €	54,89 €	1,24 €	0,00 €
170202		IMT	0,00 €	108,00 €	1.282,50 €	1.417,50 €	0,00 €	243,00 €
170204		Mesas de Voto	0,00 €	33,87 €	0,00 €	906,45 €	0,00 €	940,32 €
170205		Registos e Notariado - IRN	0,00 €	15,00 €	65,00 €	85,00 €	0,00 €	35,00 €
		<b>Total</b>	<b>0,00 €</b>	<b>157,26 €</b>	<b>1.404,02 €</b>	<b>2.463,84 €</b>	<b>1,24 €</b>	<b>1.218,32 €</b>

## 10 Resumo Diário de Tesouraria

Através do resumo diário de tesouraria é possível apurar, o montante de disponibilidades (caixas e fundo de maneo) existentes nos cofres da freguesia, os saldos de cada uma das contas bancárias, o saldo de operações orçamentais o saldo de operações de tesouraria e as retenções por operações orçamentais.

Referência aos Registos	Saldo do dia Anterior	Entrada	Soma	Saída	Saldo para o dia seguinte
<b>CAIXAS / FUNDOS DE MANEIO</b>					
Caixa	6.754,97 €	12.055,89 €	18.810,86 €	14.268,15 €	4.542,71 €
<b>SUBTOTAL DE CAIXAS / FUNDOS MANEIO</b>	<b>6.754,97 €</b>	<b>12.055,89 €</b>	<b>18.810,86 €</b>	<b>14.268,15 €</b>	<b>4.542,71 €</b>
<b>DEPÓSITOS EM INSTITUIÇÕES BANCÁRIAS</b>					
CCAM - PT50004540504029712623291 -	83.645,18 €	300.367,72 €	384.012,90 €	347.286,44 €	36.726,46 €
CGD - PT500035000369001853530 -	352,31 €	0,00 €	352,31 €	209,28 €	143,03 €
<b>SUBTOTAL BANCÁRIO</b>	<b>83.997,49 €</b>	<b>300.367,72 €</b>	<b>384.365,21 €</b>	<b>347.495,72 €</b>	<b>36.869,49 €</b>
<b>TOTAL DISPONIBILIDADES</b>	<b>90.752,46 €</b>	<b>312.423,61 €</b>	<b>403.176,07 €</b>	<b>361.763,87 €</b>	<b>41.412,20 €</b>
Documentos	0,00 €	0,00 €	0,00 €	0,00 €	0,00 €
<b>TOTAL MOV DE TESOURARIA</b>	<b>90.752,46 €</b>	<b>312.423,61 €</b>	<b>403.176,07 €</b>	<b>361.763,87 €</b>	<b>41.412,20 €</b>
<b>OPERAÇÕES</b>					
Operações Orçamentais	90.595,20 €	295.897,05 €	386.492,25 €	346.297,13 €	40.195,12 €
Operações de Tesouraria	157,26 €	2.463,84 €	2.621,10 €	1.404,02 €	1.217,08 €
Operações Bancárias (Transf./Lev./Dep. entre Caixas/Bancos)	0,00 €	14.062,72 €	14.062,72 €	14.062,72 €	0,00 €
<b>TOTAL OPERAÇÕES</b>	<b>90.752,46 €</b>	<b>312.423,61 €</b>	<b>403.176,07 €</b>	<b>361.763,87 €</b>	<b>41.412,20 €</b>
<b>RETENÇÕES POR OPERAÇÕES ORÇAMENTAIS</b>	<b>1.032,18 €</b>	<b>11.013,93 €</b>	<b>12.046,11 €</b>	<b>10.898,39 €</b>	<b>1.147,72 €</b>

## 11 SISAL - Sistema de Informação para o Subsetor da Administração Local

O Sistema de Normalização Contabilística para as Administrações Públicas (SNC-AP), aprovado pelo Decreto-Lei n.º 192/2015, de 11 de novembro, é, nos termos do artigo 2.º, de aplicação obrigatória a todos os serviços e organismos da administração local que legalmente estejam obrigadas à aplicação do referencial contabilístico das autarquias. A DGAL disponibiliza, nos termos do art.º 98.º da LOE2019, o sistema de reporte a utilizar para o envio da informação nos termos do SNC-AP, o Sistema de Informação do Subsetor da Administração Local (SISAL), neste sentido, a Junta de Freguesia submeteu os mapas obrigatórios cumprindo assim a sua obrigação legal.

## 12 Conclusão

O mapa de demonstração de desempenho orçamental, evidência as importâncias relativas a todos os recebimentos e pagamentos ocorridos no período contabilístico, quer se reportem à execução orçamental, quer a operações de tesouraria. Nesta demonstração também se evidenciam os correspondentes saldos (da gerência anterior e para a gerência seguinte).

<b>Recebimentos/Entrada de Fundos</b>			<b>Pagamentos/Saída de Fundos</b>		
SALDO DA GERÊNCIA ANTERIOR		90.752,46€	DESPESES ORÇAMENTAIS		345.525,20€
Execução Orçamental	90.595,20€		Correntes	338.800,42€	
Operações de Tesouraria	157,26€		Capital	6.724,78€	
RECEITAS ORÇAMENTAIS		295.125,12€	OPERAÇÕES DE TESOURARIA		1.404,02€
Correntes	295.125,12€				
Capital	0,00€				
Outras	0,00€		SALDO P/ GERÊNCIA SEGUINTE		41.412,20€
OPERAÇÕES DE TESOURARIA		2.463,84€	Execução Orçamental	40.195,12€	
			Operações de Tesouraria	1.217,08€	
<b>TOTAL</b>		<b>388.341,42€</b>	<b>TOTAL</b>		<b>388.341,42€</b>

Da análise do resumo da demonstração do desempenho orçamental, conclui-se que a União das Freguesias de Monfortinho e Salvaterra do Extremo obteve uma execução orçamental positiva no valor de 40.195,12 Euros

Órgão Executivo

\_\_\_\_ / \_\_\_\_ / \_\_\_\_\_

\_\_\_\_\_

\_\_\_\_\_

\_\_\_\_\_